



Poliarquía Consultores

ENCUESTA DE OPINIÓN PÚBLICA

SITUACIÓN SOCIOPOLÍTICA
DE LA PROVINCIA DE ENTRE RÍOS

The background of the slide features a silhouette of a person standing at a podium, gesturing with their right hand while holding a document in their left. Below the speaker, a crowd of people is visible, with several individuals holding up rectangular signs. The scene is set against a light, hazy background, creating a high-contrast silhouette effect.

CAPÍTULO

EVALUACIÓN DE DIRIGENTES POLÍTICOS

Imágenes de dirigentes nacionales

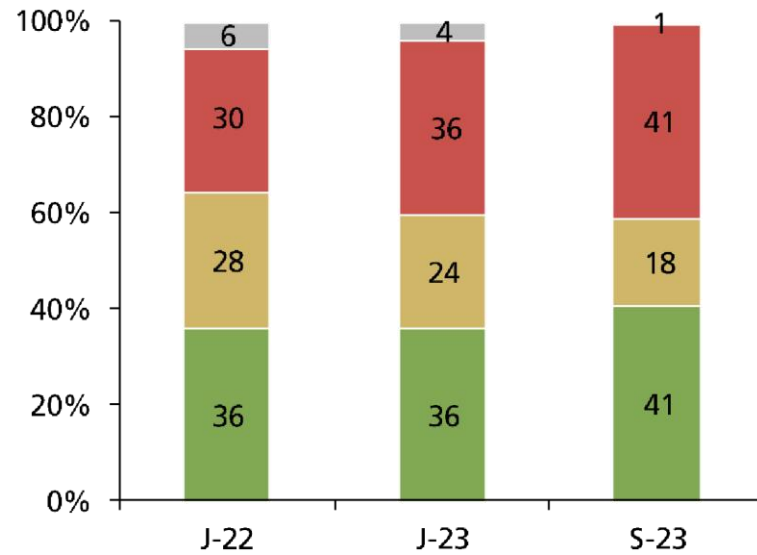
“¿Qué imagen tiene de ...?”

	Positiva	Regular	Negativa	Dif	Ns nc	Total
Patricia Bullrich	41	18	41	0	1	100
Javier Milei	28	26	45	-17	1	100
Sergio Massa	28	12	60	-32	2	100
Cristina Kirchner	25	11	63	-38	1	100
Mauricio Macri	17	25	58	-41	1	100

Base: Total de entrevistados.

Imagen de Patricia Bullrich

“¿Qué imagen tiene de Patricia Bullrich?”



PATRICIA BULLRICH

■ Positiva ■ Regular ■ Negativa ■ Ns nc

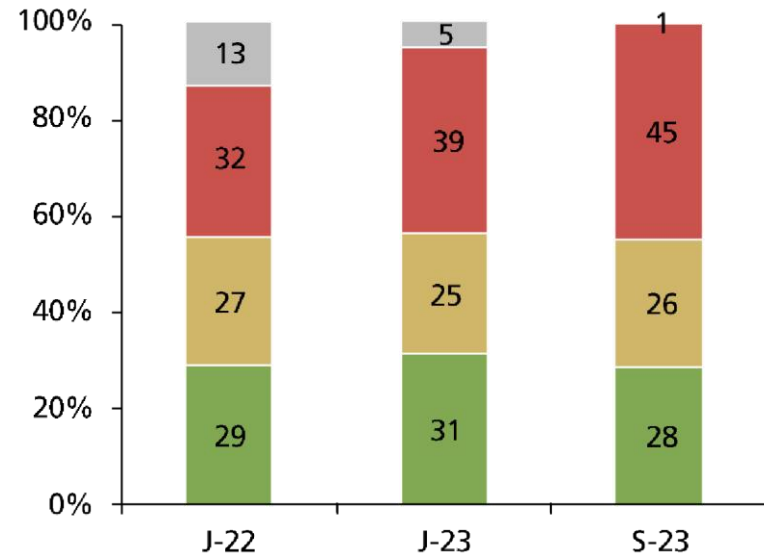
Base: Total de entrevistados.

Imagen de Javier Milei

“¿Qué imagen tiene de Javier Milei?”



JAVIER MILEI



■ Positiva ■ Regular ■ Negativa ■ Ns nc

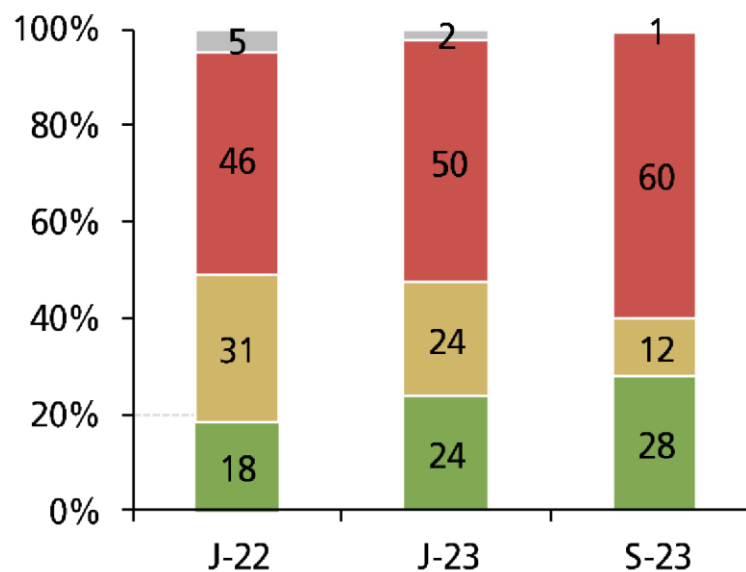
Base: Total de entrevistados.

Imagen de Sergio Massa

“¿Qué imagen tiene de Sergio Massa?”



SERGIO MASSA



■ Positiva ■ Regular ■ Negativa ■ Ns nc

Base: Total de entrevistados.

Imágenes de dirigentes provinciales

"¿Qué imagen tiene de ...?"

	Positiva	Regular	Negativa	Dif	Ns nc	Total
Rogelio Frigerio	41	23	32	+9	4	100
Adán Bahl	33	17	43	-10	7	100
Sebastián Etchevehere	19	23	45	-26	13	100

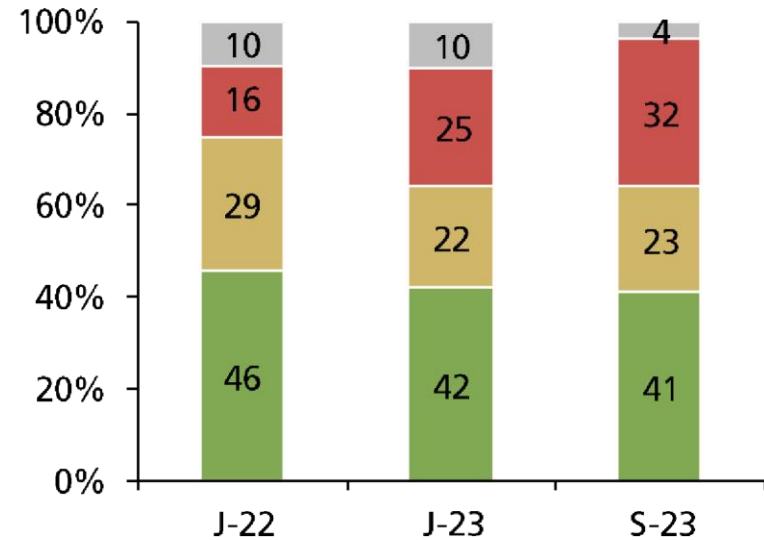
Base: Total de entrevistados.

Imagen de Rogelio Frigerio

“¿Qué imagen tiene de Rogelio Frigerio?”



ROGELIO FRIGERIO



■ Positiva ■ Regular ■ Negativa ■ Ns nc

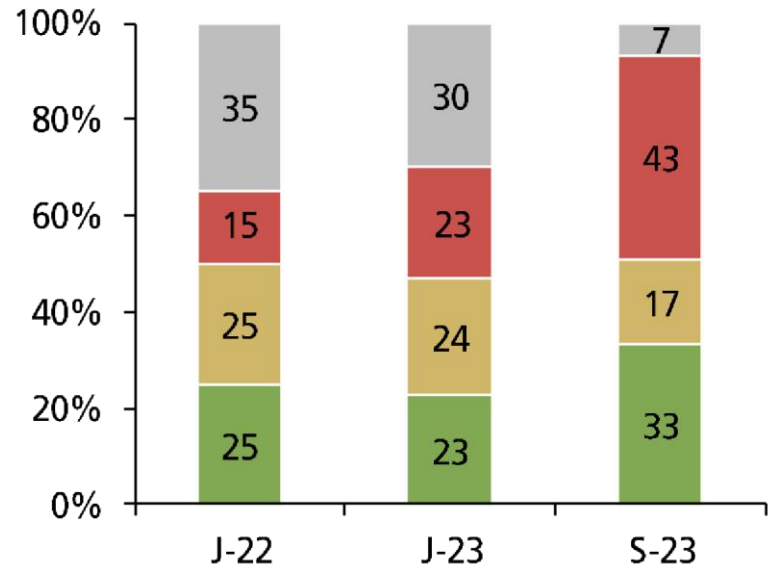
Base: Total de entrevistados.

Imagen de Adán Humberto Bahl

“¿Qué imagen tiene de Adán Humberto Bahl?”



ADÁN HUMBERTO BAHL



■ Positiva ■ Regular ■ Negativa ■ Ns nc

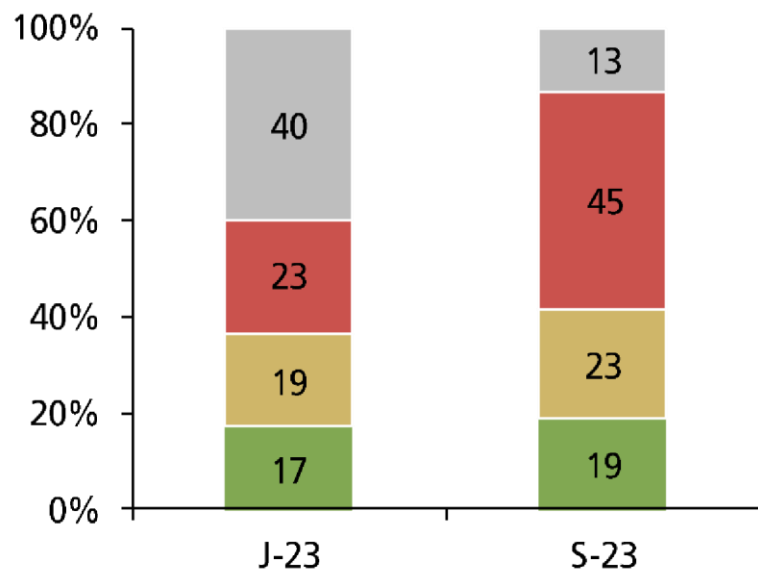
Base: Total de entrevistados.

Imagen de Sebastián Etchevehere

“¿Qué imagen tiene de Sebastián Etchevehere?”

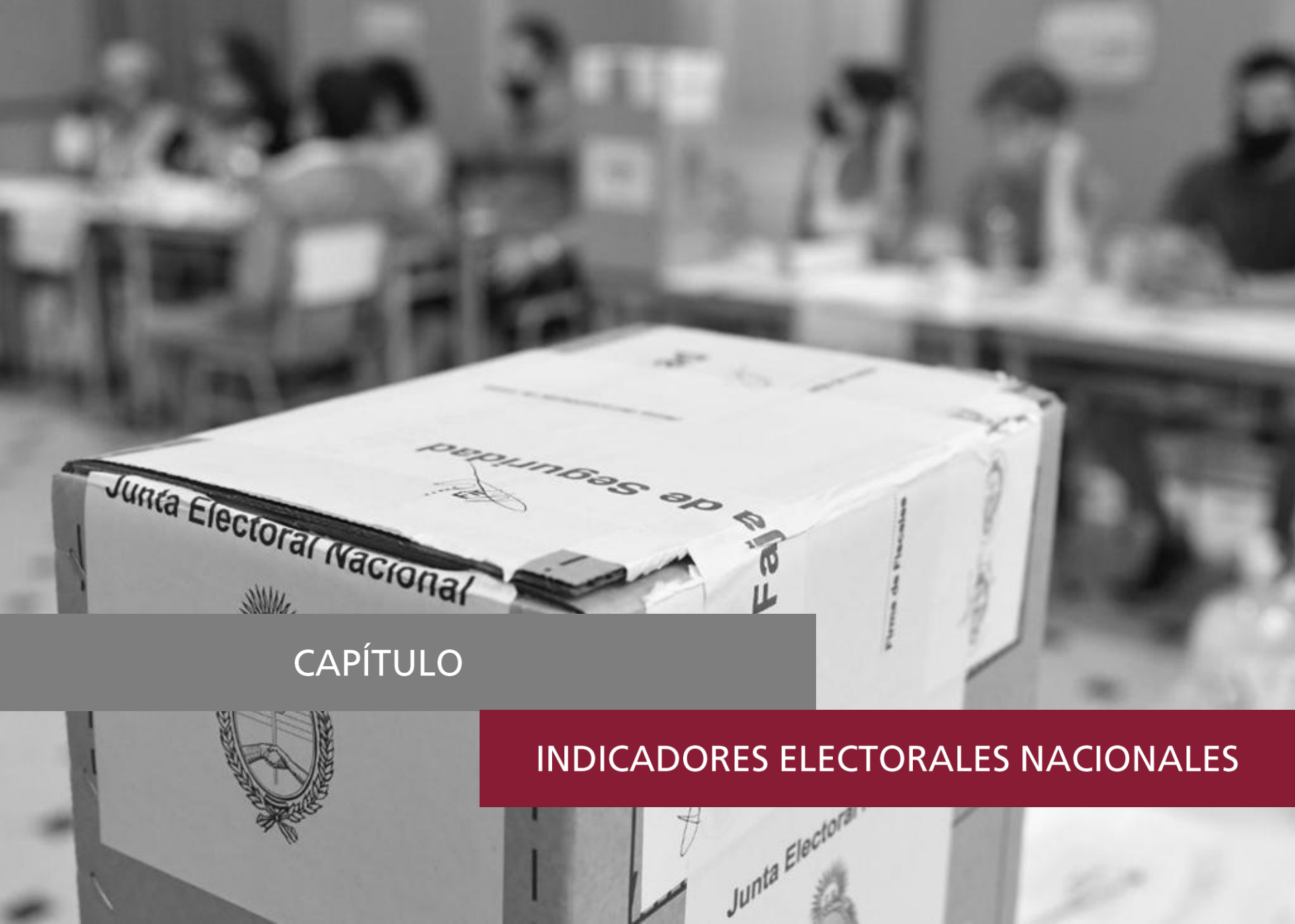


SEBASTIÁN ETCHEVEHERE



■ Positiva ■ Regular ■ Negativa ■ Ns nc

Base: Total de entrevistados.



CAPÍTULO

INDICADORES ELECTORALES NACIONALES

Intención de voto a Presidente

Según segmentos sociodemográficos

	%
Bullrich - Petri de JxC	32
Massa - Rossi de UP	26
Milei - Villarruel de La LLA	26
Schiaretti - Randazzo de HxNP	2
Bregman - Del Caño del FIT	2
Blanco	7
No irá a votar	0
Ns nc	5
Total	100

Base: Total de entrevistados.



CAPÍTULO

INDICADORES ELECTORALES PROVINCIALES

Intención de voto a Gobernador

“Si mañana fueran las elecciones para elegir el próximo gobernador de Entre Ríos usted ¿A quién votaría?”

	Directo	Estimación en base a seguridad de corte
Rogelio Frigerio de JxC	45	37
Adán Bahl de UP	30	30
Sebastián Etchevehere de LLA	13	22
Blanco	8	7
Ns nc	5	3
Total	100	100

Base: Total de entrevistados.

Peor escenario provincial

“¿Qué le parece peor para Entre Ríos?”

	%
Que gane Adán Bahl	36
Que gane Sebastián Etchevehere	30
Que gane Rogelio Frigerio	19
Ns nc	15
Total	100



CAPÍTULO

FICHA TÉCNICA

■ Ficha técnica

■ **Universo:** Personas residentes en Provincia de Entre Ríos, en condiciones de votar.

■ **Tipo de encuesta:** Telefónica a **teléfonos fijos y celulares** mediante sistema CATI y **domiciliaria**.

■ **Características de la muestra:** Probabilística, polietápica y aleatoria. Con posterioridad al trabajo de campo la muestra fue ponderada a fin de respetar el nivel de estudios de los entrevistados de acuerdo a los últimos datos censales.

■ **Tamaño total de la muestra:** 795 casos. ■

■ **Error estadístico:** +/- 3.48% para un nivel de confianza del 95%. ■

■ **Fecha del trabajo de campo:** Entre el 1 y el 13 de septiembre de 2023.

🌐 www.poliarquia.com

Reservados todos los derechos, prohibida la reproducción total o parcial de contenidos de esta presentación y de cualquier otro procedimiento y con cualquier destino, sin previa autorización escrita de Poliarquía Consultores.

 @Poliarquia_